

3. Planificación I. Añadir lecturas

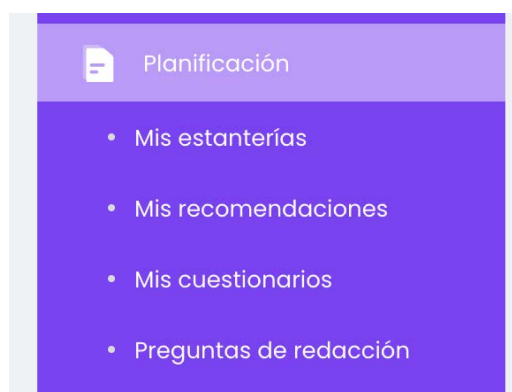
3.1. Mis estanterías

3.1.1. Crear la estantería

3.1.2. Añadir lecturas a la estantería

3.2 Mis recomendaciones

Las herramientas de “Planificación” permiten que cada docente pueda programar el trabajo de prescripción y evaluación en poco tiempo y de una forma ágil.



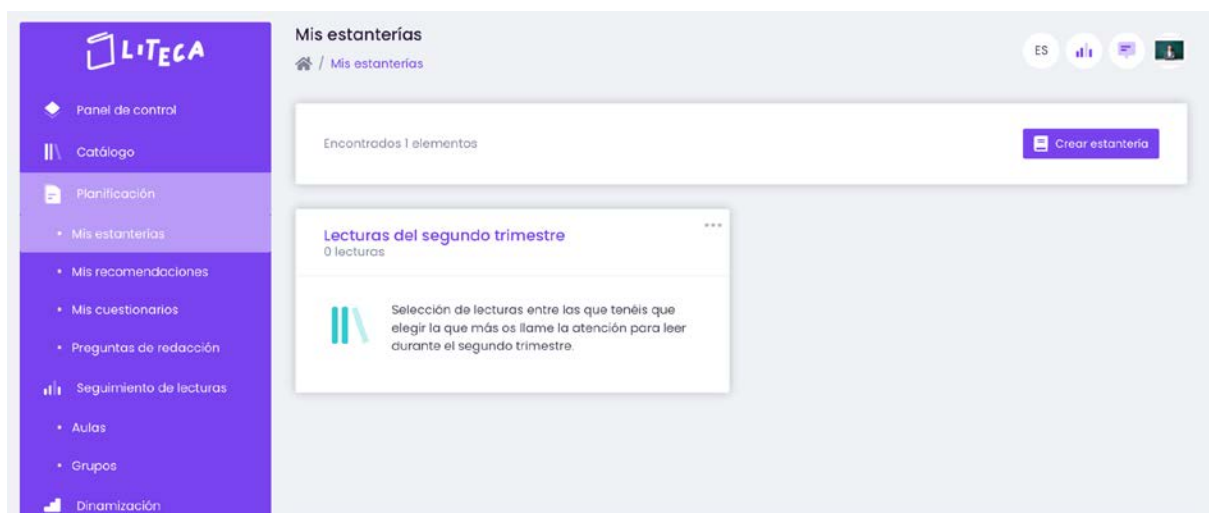
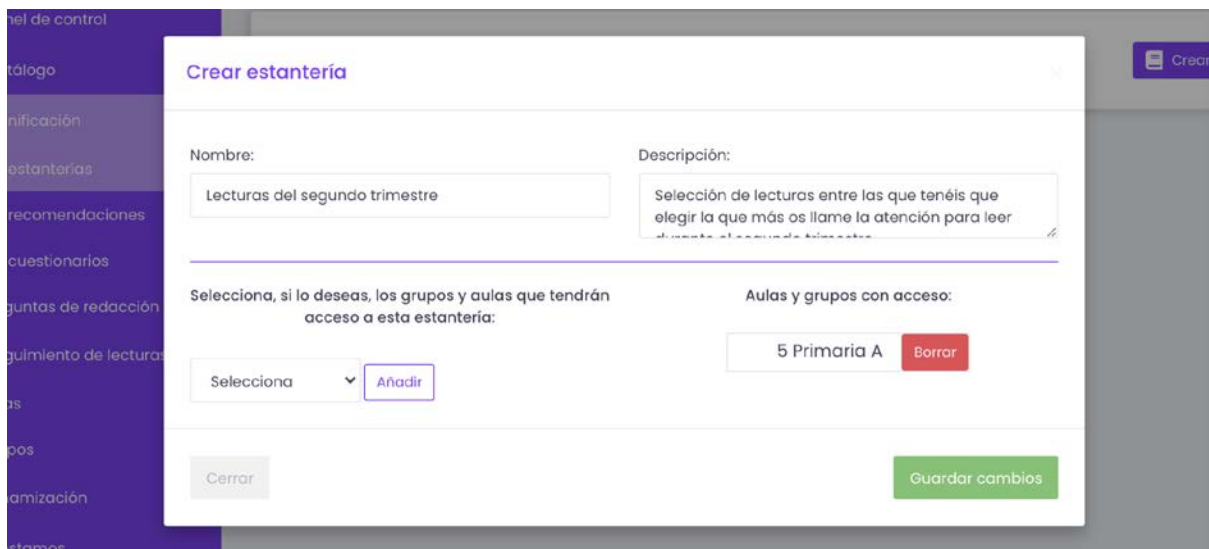
3.1. Mis estanterías

- Permiten ofrecer una amplia variedad de opciones de lectura, pero filtradas por el criterio del docente.
- También pueden crear estanterías temáticas, como por ejemplo, para navidad ofrecer una selección de libros, artículos, poesías o cuentos relacionados.
- Es personalizable completamente por cada docente.

3.1.1. Crear la estantería

Al crear la estantería, el sistema pide un nombre y una descripción que son públicas para los alumnos.

Después hay que indicar qué aulas y/o grupos pueden tener acceso a la estantería, teniendo en cuenta que si no se elige ninguno, todos los alumnos vinculados con el docente tendrán acceso.



3.1.2. Añadir lecturas a la estantería

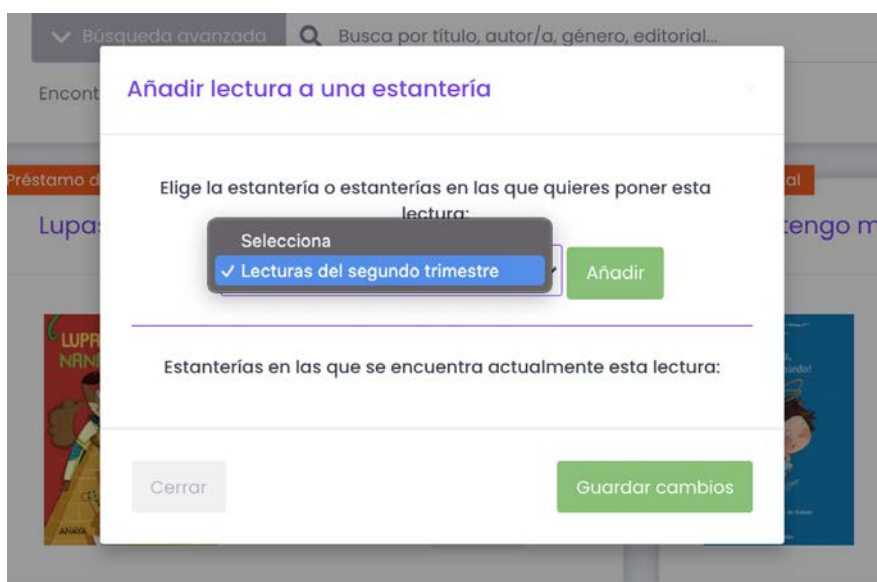
Para añadir una lectura hay que desplegar el menú contextual de la estantería y pulsar “Añadir recomendación”. Accederemos al catálogo, desde donde podemos agregar, una a una, las lecturas que queramos a la estantería.

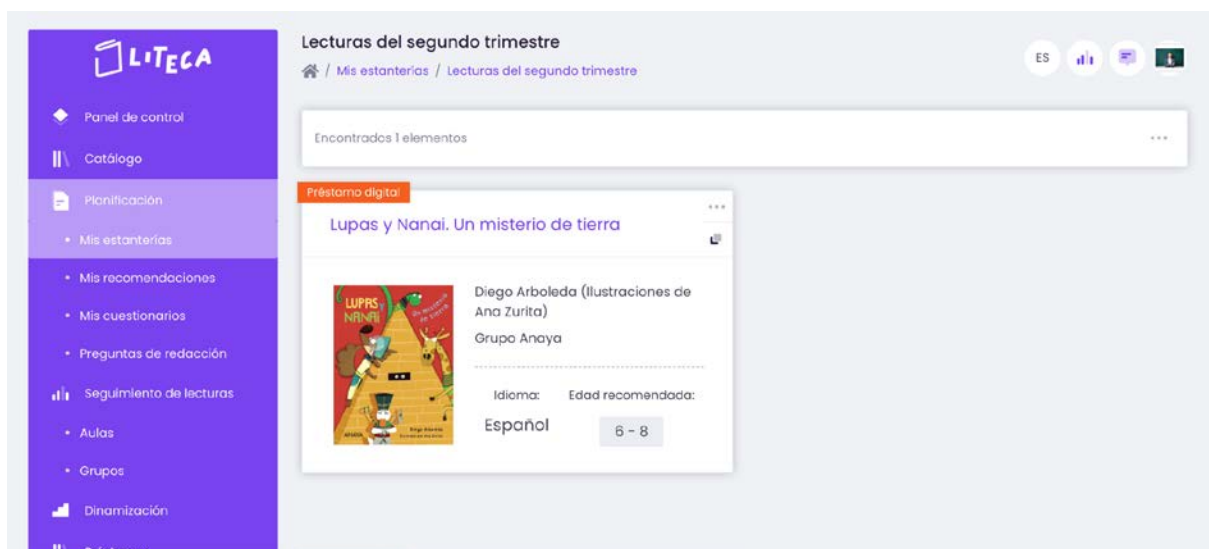
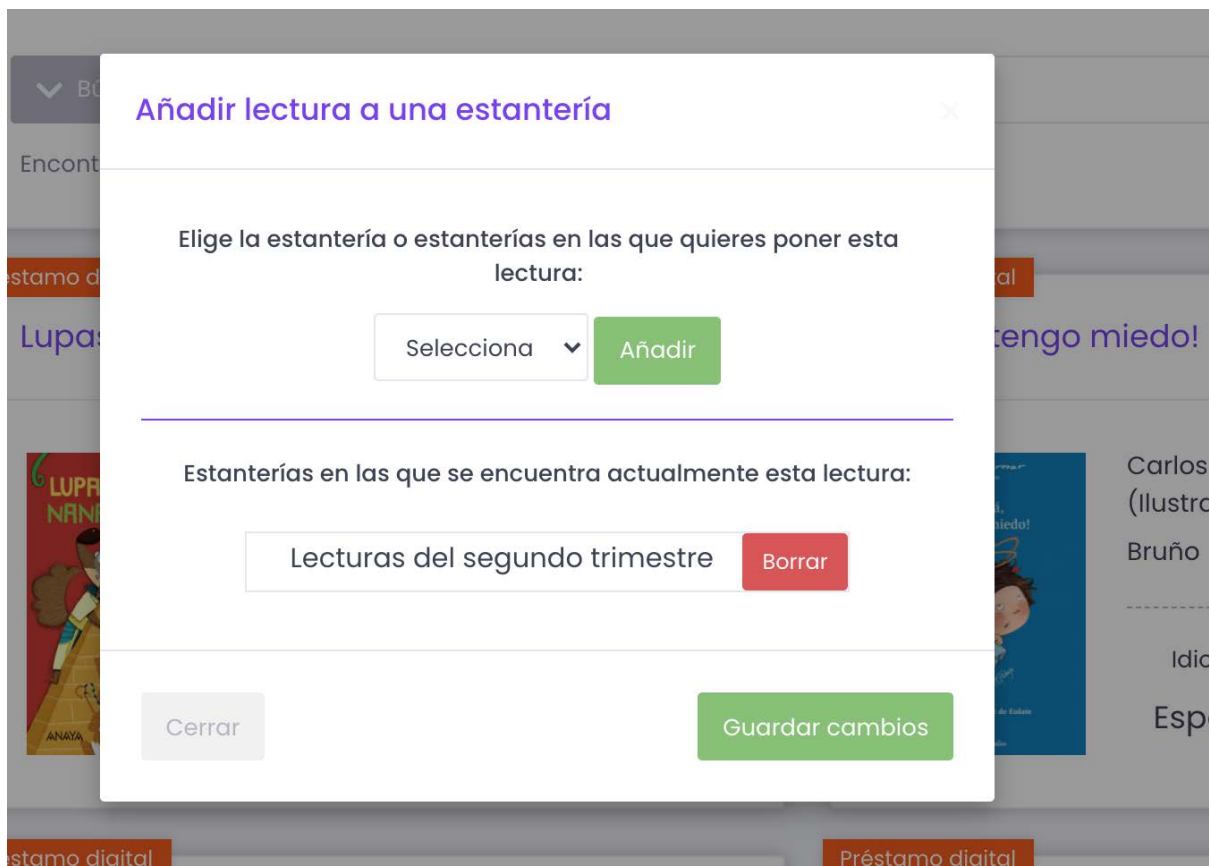


En el catálogo, debemos desplegar el menú contextual de la lectura y marcar “Esteranterías”



A continuación seleccionamos del desplegable la estantería y pulsamos “Añadir”. Una lectura puede estar al mismo tiempo en diferentes estanterías. Guardamos los cambios.





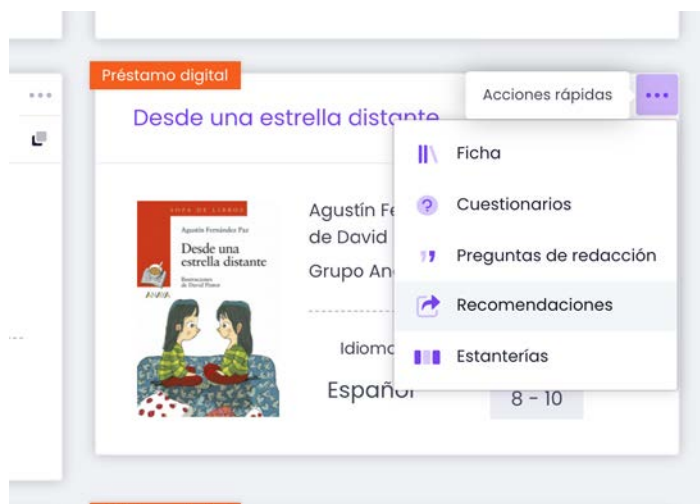
3.2. Mis recomendaciones

Esta funcionalidad permite trabajar las lecturas prescriptivas que vayan dirigidas a un grupo concreto y que tengan un periodo específico en el que deba hacerse la lectura.

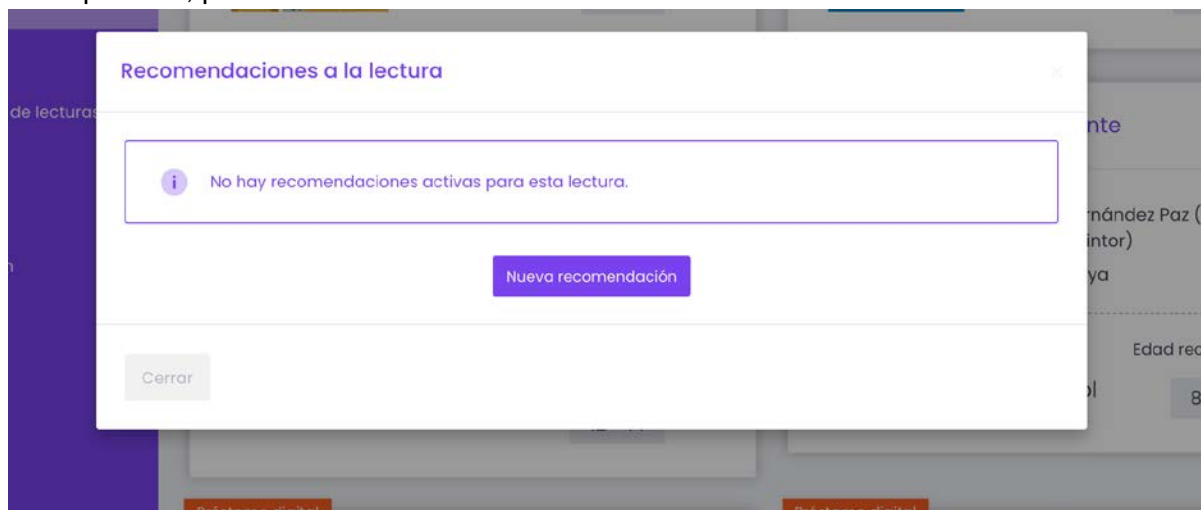
Por ejemplo: Toda la clase de 1º ESO A debe leer "Romeo y Julieta" durante el primer trimestre.

3.2.1. Nueva recomendación

Ir al catálogo y desplegar el menú contextual de la lectura que se desee recomendar y, luego, pulsar “Recomendaciones”.



En la pantalla, pulsar “Nueva recomendación”.



En la nueva recomendación, hay que elegir las aulas o grupos a los que va dirigida y las fechas de inicio y fin. Las fechas condicionan el informe al que el docente va a tener acceso para el seguimiento y evaluación de la lectura.

Crear recomendación de lectura

Elige las aulas o grupos que deseas agregar a la recomendación:

Selecciona

Rango de fechas en las que la recomendación estará activa:

Aulas y grupos a los que va destinada la recomendación:

Crear recomendación de lectura

Elige las aulas o grupos que deseas agregar a la recomendación:

Selecciona

Rango de fechas en las que la recomendación estará activa:

Aulas y grupos a los que va destinada la recomendación:

Recomendaciones a la lectura

Creado el: 25/08/2021

Validez: 25/08/2021 - 30/09/2021

Tras guardar la recomendación, si vamos a “Mis recomendaciones”, la veremos en el apartado principal. El alumno ve la recomendación al momento. A través del menú contextual de la recomendación, podemos editarla.

The screenshot shows the 'Mis recomendaciones' (My recommendations) page in the LITECA system. On the left is a purple sidebar with navigation options: Panel de control, Catálogo, Planificación, Mis estanterías, Mis recomendaciones (highlighted), Mis cuestionarios, Preguntas de redacción, Seguimiento de lecturas, Aulas, Grupos, and Dinamización. The main content area has a header 'Mis recomendaciones' with a home icon and a breadcrumb 'Mis recomendaciones'. In the top right corner, there are icons for language (ES), a bar chart, a mail icon, and a user profile icon. Below the header, a white box indicates 'Encontrados 1 elementos' (1 element found) with filters for 'Activas' (Active) and 'Expiradas' (Expired). A 'Préstamo digital' (Digital loan) card is displayed, titled 'Desde una estrella distante' (From a distant star). The card features a book cover, the title 'Agustin Fernández Paz (ilustraciones de David Pintar) - Grupo Anaya', the dates '25/08/2021 - 30/09/2021', and the recommendation 'Recomendado a: 5 Primaria A'.